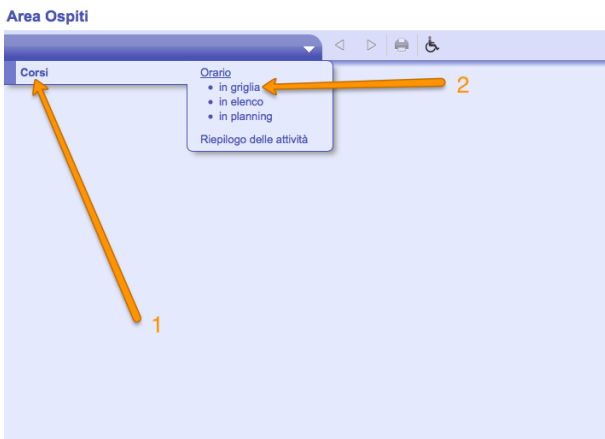
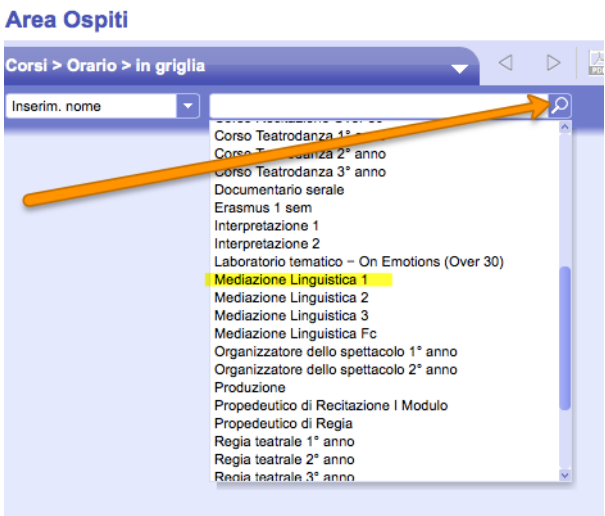


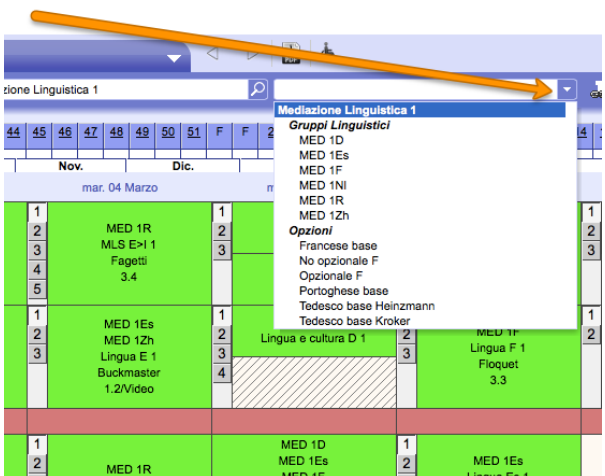
Cliccare sull'area ospiti della pagina:  
[www.fondazionemilano.eu/hp](http://www.fondazionemilano.eu/hp)



Cliccare su "Corsi" e poi sull'opzione "in griglia"



Cliccare sulla lente e scegliere il nome del corso del quale si vuole consultare l'orario, per esempio Mediazione Linguistica 1, per vedere l'orario del 1° anno di Mediazione linguistica



Cliccare sull'ultima freccia per selezionare una combinazione linguistica

D: lingua tedesca	MLS: mediazione linguistica scritta
E: lingua inglese	NI: lingua nederlandese
Es: lingua spagnola	note: presa della note (modulo di mediazione linguistica orale)
F: lingua francese	R: lingua russa
MLO: mediazione linguistica orale	tav: traduzione a vista (modulo di mediazione linguistica orale)